














もくじ 能力錬成講座 一年長⑦

| | | 1 | | 2 | | 3 | | 4 | |
|-----------|-------------------|--|-----|--|------------|--|------|--|--------------|
| 学習日 領域 | | 月 日 | | 月 日 | | 月 日 | | 月 日 | |
| 1 | 記憶 | 聴覚的記憶 <small>上記の後で問題を出しますので、プリントは伏せておきます。</small> | P.1 | 視覚的記憶 <small>1Aを20秒間見せた後で、1Bの問題を解きます。</small> | P.8 P.9 | 聴覚的記憶 <small>上記の後で問題を出しますので、プリントは伏せておきます。</small> | P.15 | 視覚的記憶 <small>1Aを20秒間見せた後で、1Bの問題を解きます。</small> | P.22 P.23 |
| 2 | 位置・思考 | 系列 | P.2 | 方向知覚 | P.10 | 不合理の発見 | P.16 | 鏡 絵 | P.24 |
| 3 | 数量 | いくつ | P.3 | 何番目に多い/少ない | P.11 | 同数発見 | P.17 | 上下前後から何番目 | P.25 |
| 4 | 構成 | 図形の合成・分解 | P.4 | 同類図形 | P.12 | 重なり図形 | P.18 | 点 描 写 | P.26 |
| 5 | 知識・常識 | 仲間はずれ | P.5 | 道 徳 | P.13 | 生物学的常識 | P.19 | 季 節 感 | P.27 |
| 6 | 言語 | 童話・昔話 | P.6 | しりとり | P.14 | 童話・昔話 | P.20 | 話の判断 | P.28 |
| 7 | 指先 | 課題画 | P.7 | 箸 使 い <small>(用筆するもの) 箸、大箸</small> | — | パズル <small>(用筆するもの) 字英/天地パズル</small> | P.21 | 紙鉄砲づくり <small>(用筆するもの) 鉄砲、輪ゴム、つまようじ、紙、紐、セロハンテープ</small> | P.29 |
| 8 | 運動 音楽 個別テスト | 模擬体操 | — | 身体表現 <small>(用筆するもの) 身体を動かすときの音楽</small> | — | 跳 び 箱 | — | 面 接 <small>一人ずつ口頭の実演形式でテストをします。</small> | P.30 |
| 備 考 | | | | | | | | | |

【新編】聽覺的記憶

能力練成講座 年長①-1-1

| | |
|---|--|
|  |  |
|  |  |
|  |  |
|  |  |



1 聴覚的記憶

解答



プリントは伏せておきます。
今からお話をします。お話の後に問題を出しますので、よく聞きましょう。

お話「こどもの日」


今日、五月五日は、こどもの日です。たける君の幼稚園もお父さんの会社も休みなので、朝ご飯を食べてから二人で公園へ行くことにしました。朝ご飯は、食パンとミルクと白玉焼きました。公園へ出て庭を見ると、一週間前に立てた網のぼりが風に吹かれて泳いでいました。草の先には矢車、一番上には吹き流し、上から二番目には大きな黒い真鍮、一番下には小さな銅鑼が、充気に泳いでいました。公園では、鉄棒、すべり台、シーソー、ブランコをして遊びました。

問題

- たける君が、朝ご飯に食べたものに○をつけましょう。
- たける君が、お父さんと行った場所に○をつけましょう。
- たける君の家の網のぼりに○をつけましょう。
- こどもの日に食べるものに○をつけましょう。

2 系列

解答




問題

下の絵は、ある約束で描んでいます。空いているところにはどんな動物が入るでしょうか。上のお手本の下にかいてある形をかきましょう。

3 いくつ

解答

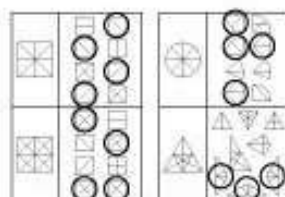


問題

ダチョウ、ゾウ、ウサギをそれぞれ数えて、その数だけ○をかきましょう。

4 図形の合成・分解

解答



問題

左の形を作るには、どの形があるでしょうか。右から見つけて○をつけましょう。